

Tilslutning:	230V AC 50Hz / 220 V DC
Kabinet:	Eloxeret aluminium
Effektforbrug (AC-drift):	3,9W cosφ 0,6
Strømforbrug (DC-drift):	17mA
Isolationsklasse:	Kl. I
Kapslingsklasse:	IP 20
Nøddrift:	Centralafhængig
Lyskilde:	LED
Omgivelsestemperatur:	-15 til +40 °C
Læseafstand:	22 m.

Funktion:

Armaturet er et satellit flugtvejsarmatur. Armaturet skal stedsebrænde, og være forsynet med konstant 230V AC eller 220V DC fra et centralanlæg.

Monteringsvejledning:

Alt efter valg af armaturtype monteres armaturet på væg, loft eller indbygget i nedsænket loft.

Brandhæmmende tilledning monteres og aflastes i armaturet og tilsluttes iht. tilslutningsdiagram.

Kan monteres på brandbart underlag. ▽

Armatur indbygget i loft:

Ved indbygning af SL-SNP 1016.2/22/230/ET/LED i loft, skal udskæringsmål i loftplade være 295x65mm. Lofttykkelse op til 35mm.

Vedligehold:

Armaturet skal testes iht. gældende lovgivning. Der skal ydes produktet service mindst én gang pr. år. Fremstillet iht. DS/EN 60598-2-22



Piktogram:



Skilt A
Henvisning
over dør



Skilt B
Henvisning
mod højre



Skilt C
Henvisning
mod venstre

Bestilling:

Varenavn:	SL-SNP 1016.2/2/230/ET/LED	Varenr.:	121568	Plan på væg
Varenavn:	SL-SNP 1016.2/10/230/ET/LED	Varenr.:	121569	Dobbelt på loft
Varenavn:	SL-SNP 1016.2/14/230/ET/LED	Varenr.:	121570	Dobbelt ud fra væg
Varenavn:	SL-SNP 1016.2/22/230/ET/LED	Varenr.:	121571	Dobbelt indbygget i loft

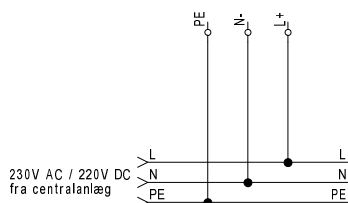
Tilbehør:

Piktogram A:	SNP 1016/1016.2 SKILT A	Varenr.: 141064
Piktogram B:	SNP 1016/1016.2 SKILT B	Varenr.: 141065
Piktogram C:	SNP 1016/1016.2 SKILT C	Varenr.: 141066
Piktogram A,A:	SNP 1016/1016.2 SKILT A/A	Varenr.: 141061
Piktogram B,C:	SNP 1016/1016.2 SKILT B/C	Varenr.: 141062
Boldgitter:		Varenr.: 031602

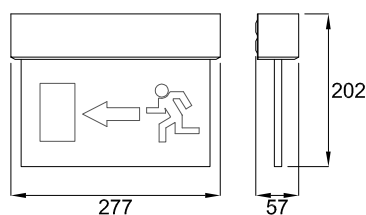
Reserve dele:

LED-DRIVER	SL-SL ET 9/24	Varenr.: 261230
------------	---------------	-----------------

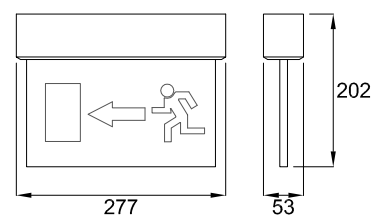
Ledningstilslutning



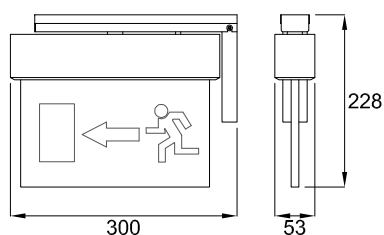
Armatur plan på væg



Armatur på loft



Armatur ud fra væg



Armatur indbygget i loft

