

Armaturtype:	Enkeltsidet	Dobbeltsidet
Tilslutning:	230V AC 50Hz / 220 V DC	
Kabinet:	Hvidlakeret stål, RAL 9010	
Effektforbrug (AC-drift) cosφ 0,6:	3,4W cosφ 0,6	4,6W cosφ 0,6
Strømförbrug (DC-drift):	14,5mA	23mA
Isolationsklasse:	KI. I	
Kapslingsklasse:	IP 41	
Nøddrift:	Centralafhængig	
Lyskilde (Power LED):	2x1W	4x1W
Omgivelsestemperatur:	-15 til +30 °C	
Læseafstand:	25 m	

Funktion:

Armaturet er et satellit flugtvejsarmatur. Armaturet skal stedsebrænde, og være forsynet med konstant 230V AC eller 220V DC fra et centralanlæg.

Monteringsvejledning:

Alt efter valg af armaturtype, monteres armaturet på væg, loft eller nedhængt i wire. Brandhæmmende tilledning monteres og aflastes i armaturet, og tilsluttes iht. tilslutningsdiagram. Der er ingen mulighed for at sløjfe i armaturet.

Husk at fjerne beskyttelsesfolie på skilte inden montering.

Kan monteres på brandbart underlag. ▽

Vedligehold:

Armaturet skal testes iht. gældende lovgivning. Der skal ydes produktet service mindst én gang pr. år. Fremstillet iht. DS/EN 60598-2-22



Piktogram:



Skilt A
Henvisning
over dør



Skilt B
Henvisning
mod højre



Skilt C
Henvisning
mod venstre



Skilt F
Henvisning i
to retninger

Bestilling:

Varenavn:	SL-VRD2/230/ET/LED	Varenr.:	124501	Plan på væg
Varenavn:	SL-VRD4/230/ET/LED	Varenr.:	124515	Enkelt på pendel
Varenavn:	SL-VRD6/230/ET/LED	Varenr.:	124517	Dobbelt på pendel
Varenavn:	SL-VRD8/230/ET/LED	Varenr.:	124503	Enkelt på loftkonsol
Varenavn:	SL-VRD10/230/ET/LED	Varenr.:	124505	Dobbelt på loftkonsol
Varenavn:	SL-VRD12/230/ET/LED	Varenr.:	124507	Enkelt ud fra væg
Varenavn:	SL-VRD14/230/ET/LED	Varenr.:	124509	Dobbelt ud fra væg
Varenavn:	SL-VRD16/230/ET/LED	Varenr.:	124511	Enkelt for wire
Varenavn:	SL-VRD18/230/ET/LED	Varenr.:	124513	Dobbelt for wire

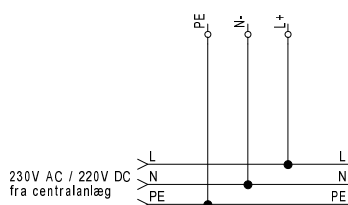
Tilbehør:

Piktogram A:	VRD SKILT A KOMPLET	Varenr.: 041734
Piktogram B:	VRD SKILT B KOMPLET	Varenr.: 041735
Piktogram C:	VRD SKILT C KOMPLET	Varenr.: 041736
Piktogram F:	VRD SKILT F KOMPLET	Varenr.: 041737
Loftskonsol:	VRD LOFTKONSOL	Varenr.: 030207
Wireophæng:	WIREOPHÆNG FOR VRD	Varenr.: 031191

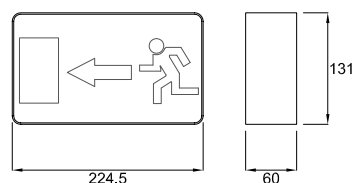
Reserve dele:

Diodeindsats, Enkeltsidet armatur:	SL-SA 2 230 ET DIODEKIT	Varenr.: 070385
Diodeindsats, Dobbeltsidet armatur:	SL-SA 10 230 ET DIODEKIT	Varenr.: 070386

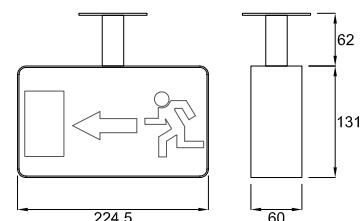
Ledningstilslutning



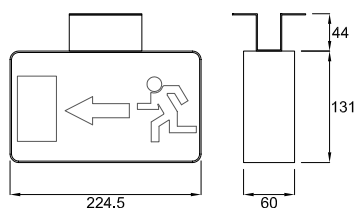
Armatur plan på væg



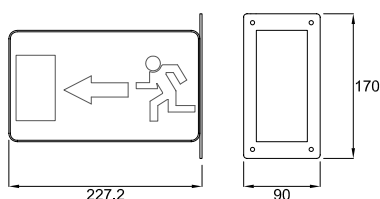
Armatur på pendel



Armatur på loftkonsol



Armatur ud fra væg



Armatur for wire

