

SL-FOX/230/J-ET/SV/LED

Datablad

03.03.2021

Tilslutning:	230V AC/DC 50Hz / 220V DC
Armatur:	Hvidlakeret eller eloxeret aluminium
Effektforbrug (AC-drift):	2,5W cosφ 0,7
Strømforbrug (DC-drift):	15,5mA
Isolationsklasse:	Kl. I
Kapslingsklasse:	IP 41
Nøddrift:	Centralafhængig
Lyskilde:	12 SMD LED
Omgivelsestemperatur:	0 °C til +45°C
Læseafstand:	27 m



Funktion:

Armaturet er et satellit flugtvejsarmatur. Armaturet skal stedsebrænde og være forsynet med konstant 230V AC eller 220V DC fra et centralanlæg.

Ved brug af et SL-J-ELS/SV eller et SL-J-CPS220 centralanlæg, sammen med armaturet, er der mulighed for enkeltovervågning af armaturet (se manual for centralanlæg). Armaturet skal tildeles en adresse, som indstilles i armaturet (fra 01-20), og programmeres ind i centralanlægget. Enkeltovervågningen giver mulighed for at detektere en fejl i et armatur direkte på centralanlægget, hvilket reducerer drift og vedligeholdelsesomkostningerne.

Armaturet kan dæmpes ned i normaldrift, via potentiometer på printet. Ved nøddrift vil armaturet ignorere dæmpning, og tænde op på 100%. Vær OBS på at det ikke er tilladt at dæmpe armaturet ned til 0% så dioderne slukker.

Monteringsvejledning:

Alt efter valg af armaturtype monteres armaturet på væg, loft eller nedhængt i wire. Brandhæmmende tilledning monteres og aflastes i armaturet, og tilsluttes iht. tilslutningsdiagram. Der er ingen mulighed for at sløjfe i armaturet.

Ved brug af enkeltovervågning skal armaturadresse indstilles på LED-driveren. Husk at fjerne beskyttelsesfolie på skilte inden montering.

Kan monteres på brandbart underlag.

Armatur indbygget i loft:

Ved indbygning af SL-FOX/22/230/J-ET/SV/LED i loft, skal udskæringsmål i loftplade være 355x65mm. Lofttykkelse op til 22mm.

Vedligehold:

Armaturet skal testes iht. gældende lovgivning. Der skal ydes produktet service mindst én gang pr. år.

Fremstillet iht. DS/EN 60598-2-22



Piktogram:



Skilt A
Henvi-
sning
over dør



Skilt B
Henvi-
sning
mod højre



Skilt C
Henvi-
sning
mod venstre



Skilt F
Henvi-
sning
to retninger

Bestilling:

Varenavn:	SL-FOX/230/J-ET/SV/LED	Hvid	Varenr.:	124060	På væg, ud fra væg, på loft
Varenavn:	SL-FOX18/230/J-ET/SV/LED	Hvid	Varenr.:	124062	Enkelt/dobbelt for wire
Varenavn:	SL-FOX/22/230/J-ET/SV/LED	Hvid	Varenr.:	124064	Enkelt/dobbelt indbygget i loft
Varenavn:	SL-FOX/230/J-ET/SV/LED ALU	Alu	Varenr.:	124068	På væg, ud fra væg, på loft
Varenavn:	SL-FOX/18/230/J-ET/SV/LED ALU	Alu	Varenr.:	124070	Enkelt/dobbelt for wire

SafeLight a/s

Stensgårdvej 21 N
DK 5500 Middelfart
Tlf.: +45 63 41 77 86
info@safelight.dk
safelight.dk

SL-FOX/230/J-ET/SV/LED

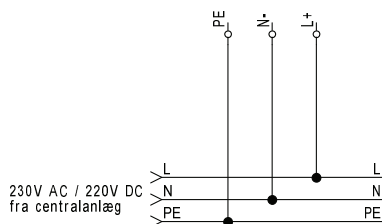
Tilbehør:

Piktogram F:	Pil i to retninger, enkeltsidet	Varenr.: 030875
Piktogram F/F:	Pil i to retninger, dobbeltsidet	Varenr.: 030875+030876
Indbygningsramme:	SL-IBR FOX/STEELED Indbygningsramme	Varenr.: 033344

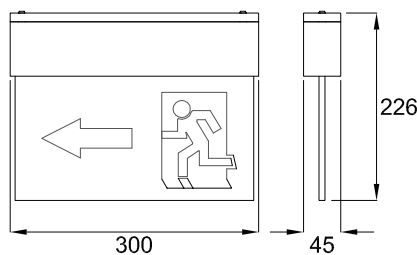
Reservedel:

LED Driver:	SL-J-ET 9/24	Varenr.: 261231
-------------	--------------	-----------------

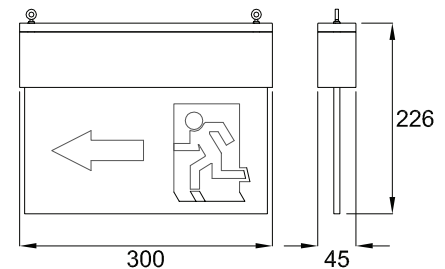
Ledningstilslutning



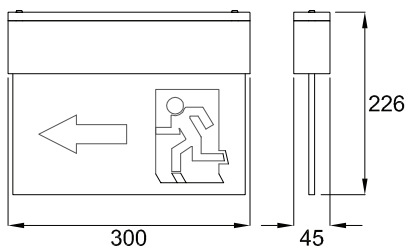
Armatyr på væg



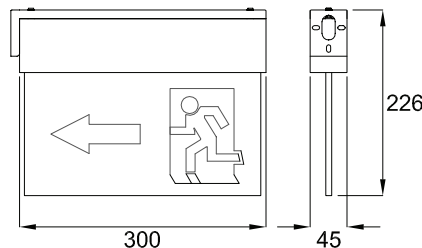
Armatyr nedhængt



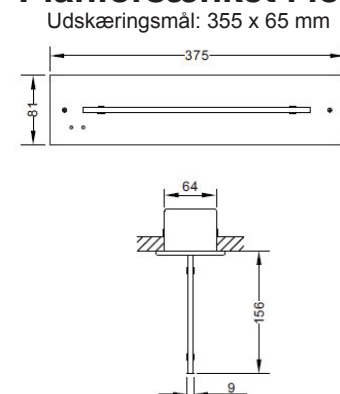
Armatyr på loft



Armatyr ud fra væg

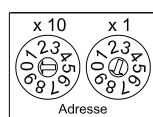


Planforsænket i loft



Adressering

Armaturets adresse indstilles via 2 cifferhjul. Adresse indstilles iht. adresseringsplan, mellem 1-20.
Eks.: Ved armatur-adresse 8, stilles:
x10 på 0
x1 på 8



Armatyr funktion

DIP	Dæmp potmeter	Armatyr LED		
<input type="checkbox"/>	<input type="checkbox"/>	AC	Joker	DC
DL	0% 100%			
DL	0% 100%			
dim.	0% 100%			
dim.	0% 100%			

